

Hout- & pelletkachels
Poêles à bois et à pellets

CADEL



2025 - 2026

CADEL, opgericht in Italië in 1949, besteedt veel aandacht aan het ontwerp van zijn producten. Het professionalisme en engagement dat zij aan de dag leggen zorgt ervoor dat ze aan alle noden en wensen van hun klanten kunnen voldoen. CADEL staat garant voor designvolle kwaliteitsproducten, gemaakt van de beste materialen.

La société CADEL a été créée en Italie en 1949 et s'est immédiatement distinguée par l'attention et le soin apportés à la réalisation de ses produits. L'amour et le professionnalisme appliqués à la construction des poêles est lié à l'exigence de répondre aux besoins de sa clientèle. La société CADEL a ainsi été en mesure de s'acquérir une clientèle fidèle qui continue à acheter ses produits de qualité réalisés avec des matériaux et un design de haut niveau.



Kiezen voor CADEL is ...

... kiezen voor een **GROENERE PLANEET**

Wie verwarmt met een CADEL pelletkachel respecteert het milieu. Pellets zijn een 100% natuurlijke brandstof, ook aan de productie komen geen chemische behandelingen te pas. Kiezen voor een CADEL pelletkachel is kiezen voor een verlaagde luchtverontreiniging en een betere zorg voor het milieu.

... kiezen voor **GEBRUIKSVRIENDELIJKHEID**

Warmte met 1 druk op de knop, met een pelletkachel is het mogelijk! De CADEL pelletkachels zijn "eenvoudig ingenieus" en daardoor bijzonder efficiënt te bedienen dankzij de intuïtieve afstandsbediening.

... kiezen voor **EEN VERLAAGDE ENERGIEFACTUUR**

Omdat pellets een vernieuwbare vorm van energie zijn, ligt de kostprijs een stuk lager. De pellets zijn daarnaast ook makkelijk te verkrijgen in de winkel.

... kiezen voor **KWALITEIT**

CADEL kiest voor grondstoffen van de hoogste kwaliteit om zijn producten mee te vervaardigen. Om de hoogste kwaliteit te garanderen, gebruikt CADEL voor zijn kachels en haarden enkel hoogwaardig gietijzer en roestvrij staal (resistent tegen hoge temperaturen), de zuiverste messing en als afwerking een traditionele kristalglazuurlaag.

... kiezen voor **VEILIGHEID**

CADEL garandeert de veiligheid van zijn elektrische systeem (EC merk), het verbruik en de uitlaatstoffen. De kachels zijn conform de verscheidene, strenge Italiaanse normen.

... kiezen voor **EEN KWALITATIEVE SERVICE**

CADEL garandeert een uitstekende dienst na verkoop dankzij de bijstand van Fero Service!

Choisir pour CADEL, c'est...

... choisir pour un **PLANÈTE PLUS VERT**

Adopter les systèmes de chauffage CADEL signifie respecter l'environnement: les poêles CADEL utilisent des pellets, combustibles naturels qui n'exigent aucun traitement chimique pour leur combustion et leur conservation. Choisir un produit CADEL signifie par conséquent agir directement pour la protection de notre planète.

... choisir pour **UNE UTILISATION FACILE**

Chauffer avec une simple pression sur un bouton, c'est possible avec un poêle à pellets! Les poêles à pellets CADEL sont simples à monter et efficace grâce au télécommande intuitive!

... choisir pour **UNE FACTURE RÉDUITE**

Chauffer avec des pellets est également économique car il s'agit d'une source renouvelable et courante.

... choisir pour **LA QUALITÉ**

CADEL se conforme constamment aux exigences de qualité en ce qui concerne les matériaux de construction de ses produits. Inox et fontes spéciales pour fumisterie (prévues pour hautes températures), soudages spéciaux sur inox, laiton très pur pour les finitions, céramiques moulées à la main et revêtues de cristalline traditionnelle contribuent au maintien de la haute qualité des produits CADEL.

... choisir pour **LA SÉCURITÉ**

CADEL garantit la sécurité de son système électrique, la consommation et les gaz d'échappement. Les poêles sont conformes les différentes normes Italiennes les plus strictes.

... choisir **UN SERVICE DE QUALITÉ**

Ceux qui achètent un CADEL, bénéficient d'un service après-vente excellent grâce à l'assistance de Fero Service!

Eigenschappen | spécifications

STANDAARD WIFI/BLUETOOTH BEDIENING

Al de Cadel pelletkachels zijn standaard uitgerust met een WiFi en Bluetooth module. Zo kan u ook uw kachel vanop afstand bedienen.



CONTRÔLE STANDARD WIFI / BLUETOOTH

Tous les poêles à pellets Cadel sont équipés en standard d'un module WiFi et Bluetooth. Vous pouvez donc également contrôler votre poêle à distance

OPTIONELE AFSTANDBEDIENING MET THERMOSTAAT

Zeer gebruiksvriendelijke bluetooth afstandsbediening met een display en een geïntegreerde thermostaat. Mogelijk op een deel van het gamma: zie logo bij kachel.



TÉLÉCOMMANDE AVEC THERMOSTAT EN OPTION

Télécommande Bluetooth très conviviale avec écran et thermostat intégré. Disponible sur une partie de la gamme : voir le logo sur le poêle.

WEEKPROGRAMMATIE

Elke CADEL pelletkachel heeft een ingebouwde kamerthermostaat met weekprogrammatie. Zo kan u iedere dag van de week afzonderlijk programmeren, volledig naar uw wensen!



PROGRAMMATION HEBDOMADAIRE

Chaque poêle à pellets de CADEL a un thermostat intégré avec programmation hebdomadaire. Vous pouvez programmer chaque journée de la semaine séparément, complètement à votre souhaits !

GESLOTEN VERBRANDING

Deze toestellen halen hun zuurstof niet uit de ruimte zelf, maar wel van buitenaf. Zo blijft de zuurstof in uw woonruimte behaaglijk en gezond! Ideaal voor lage energie- en passiefwoningen.



COMBUSTION ÉTANCHE

Ces appareils n'utilisent pas d'oxygène de la pièce, mais prennent leur air de l'extérieur. Votre pièce reste agréable et sain ! Idéal pour des maisons passives.

COMFORT MODE

Op zoek naar een pelletkachel met een fluisterstille werking? Dat kan! De Cadel toestellen zijn uitgerust met de functie Comfort Mode: op het laagste vermogen worden de ventilatoren automatisch uitgeschakeld.



COMFORT MODE

Vous cherchez un poêle à pellets silencieux? C'est possible ! Cadel a équipé ces modèles avec la fonction Comfort Mode : à puissance 1, la carte mère désactive les ventilateurs automatiquement.

FLEXIT

De Flexit-technologie garandeert een uitstekende flexibiliteit bij de installatie, zowel voor de rookgasafvoer (deze kunnen achteraan, bovenaan of concentrisch aangesloten worden) als voor de kanalisatie van warme lucht (achteraan of bovenaan).



FLEXIT

La technologie Flexit garantit une excellente flexibilité en termes d'installation, aussi bien en ce qui concerne les sorties de fumées (elles peuvent être postérieures, supérieures, supérieures-concentriques) que celles de l'air chaud canalizable (postérieures ou supérieures).

ENERGY LABEL

Onze nieuwste modellen zijn alvast uitgerust met het A-label, wat garant staat voor een zeer efficiënt energieverbruik en dus een daling van uw energiekosten t.o.v. lager geklasseerde (B, C, ...) toestellen!



ENERGY LABEL

Nos derniers modèles sont déjà équipés du label A, ce qui garantit une consommation d'énergie très efficace et donc une réduction de vos coûts en énergie par rapport à des appareils d'une classe énergétique inférieure (B,C,...) !

ECO DESIGN

Voltoet aan de strenge Europese normen voor energie-efficiëntie en lage uitstoot, voor een milieuvriendelijke verwarming.



ECO DESIGN

Conforme aux normes européennes strictes en matière d'efficacité énergétique et de faibles émissions, pour un chauffage respectueux de l'environnement.

NEW

UPS READY

De kit UPS READY is een accessoire waarmee de kachel aangesloten kan worden op een externe batterij, om een back-up te bieden in geval van stroompieken of -uitval. De kachel brandt maximaal 4 uur verder op een minimaal vermogen (afhankelijk van de sterkte van de batterij).



UPS READY

Le kit UPS READY est un accessoire qui permet de connecter le poêle à une batterie externe afin de fournir une solution de secours en cas de surtension ou de panne de courant. Le poêle continue de brûler jusqu'à 4 heures en mode veille (en fonction de la puissance de la batterie).

AIRTECH

De Airtech modellen zijn uitgerust met een innovatieve zelfreinigende vuurkorf. Alle handelingen worden automatisch uitgevoerd, zodat de kachels altijd optimaal werkt.



AIRTECH

Les modèles Airtech sont équipés d'un brasier autonettoyant innovant. Toutes les opérations sont effectuées automatiquement, de sorte que les poêles fonctionnent toujours de manière optimale.



SWEET 7

EIGENSCHAPPEN | SPÉCIFICATIONS

907 x 477 x 454 mm HxBxD / HxLxP

71 m³ - 200 m³ 2,5 - 7 kW 15 kg 90%

Achteraansluiting / Sortie de fumées postérieure

Branderpot uit gietijzer / Creuset en fonte

Interieur in antraciet gietijzer / Intérieur en fonte noir

UITVOERINGEN | VERSIONS

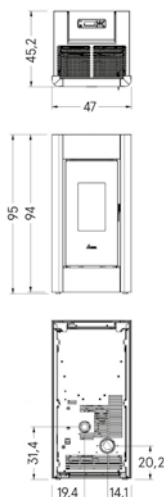
- Stalen kachel met frontpaneel in Antraciet, Bordeaux rood of Wit staal.
Poêle en acier avec panneaux en acier en Anthracite, Bordeaux Rouge ou Blanc.



Antraciet / Anthracite



Bordeaux Rood / Rouge



Staal Wit / Acier Blanc

SPIRIT 5 / 5 UP!

EIGENSCHAPPEN | SPÉCIFICATIONS

955 x 600 x 275 mm HxBxD / HxLxP

71 m³ - 148 m³ 2,5 - 5,2 kW 12 kg 89,5%

Boven-, achter-, of zij aansluiting

Sortie de fumées supérieure, postérieure et latérale

Branderpot en deur uit gietijzer / Creuset et porte en fonte

UITVOERINGEN | VERSIONS

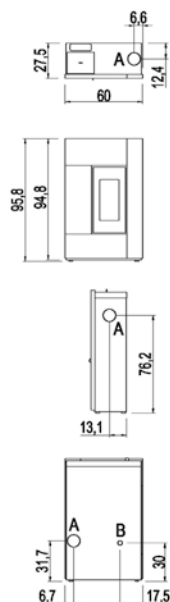
- Stalen kachel met frontpaneel staal:
Antraciet, Wit, Bordeaux Rood (excl. Up!)
- Poêle en acier avec panneau frontal en acier:
Anthracite, Blanc, Bordeaux Rouge (excl. Up!)



Wit / Blanc



Bordeaux Rood / Rouge (excl. Up!)








Staal Antraciet / Acier Anthracite

BAGGY 7 / UP! / UP! CC

NEW

EIGENSCHAPPEN | SPÉCIFICATIONS

 1000 x 900 x 280 mm H x B x D / H x L x P

 71 - 197 m³  2,5 - 6,9 kW  32 kg  85%

Boven-, achter- of zijaansluiting
Sortie de fumées supérieure, postérieure et latérale

Branderpot en deur uit gietijzer
Creuset et porte en fonte

UITVOERINGEN | VERSIONS

■ BaggY 7:

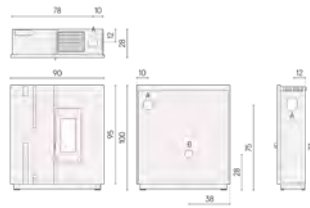
stalen kachel met gladde mantel in Antraciet
poêle en acier avec manteau en Anthracite

■ BaggY 7 UP! (CC):

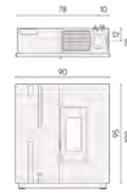
stalen kachel met gelijnde mantel in Antraciet
poêle en acier avec manteau ligné en Anthracite



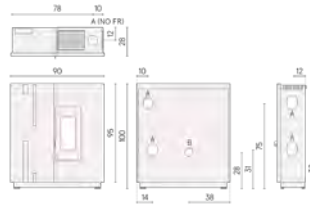
BAGGY 7



BAGGY 7 UP! CC



BAGGY 7 UP!



BAGGY 7 UP! (CC)
Antraciet / Anthracite







BAGGY 7 Staal Antraciet / Acier Anthracite

BOLD 7 UP! CC

NEW

EIGENSCHAPPEN | SPÉCIFICATIONS

 1000 x 450 x 550 mm HxBxD/HxLxP

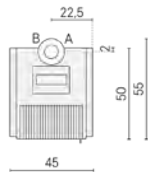
 83 - 200 m³  2,9 - 7 kW  16 kg  85%

Bovenaansluiting / sortie supérieure

Branderpot en deur uit gietijzer
Creuset et porte en fonte

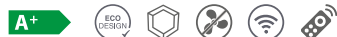
SHIELD

Extra versterking in de rug van de brandkamer
Renforcement supplémentaire à l'arrière
de la chambre de combustion



UITVOERINGEN | VERSIONS

- Stalen kachel met zijpanelen in staal:
Antraciet, Wit, Titanium
- Poêle en acier avec panneaux en acier :
Anthracite, Blanc, Titanium



Antraciet / Anthracite



Wit / Blanc




Titanium







Titanium

HUBLLOT 6 UP! CC

EIGENSCHAPPEN | SPÉCIFICATIONS

 749 x 605 x 614 mm H x B x D / H x L x P

 78 m³ - 168 m³  2,8 - 6 kW  10 kg  90%

Bovenaansluiting / Sortie de fumées supérieure


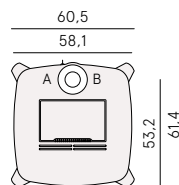
Bovenzijde, deur, poten en branderpot uit gietijzer
Top, porte, pieds et creuset entièrement en fonte

Verborgen display onder vuldeksel / Display caché sous le couvercle du réservoir

UITVOERINGEN | VERSIONS


- Gietijzeren kachel met zijpanelen uit Antraciet staal
Poêle en fonte avec panneaux latérales en acier Anthracite





A+



MAGRITTE 6

EIGENSCHAPPEN | SPÉCIFICATIONS

 762 x 630 x 554 mm HxBxD / HxLxP

 78 m³ - 168 m³  2,8 - 6 kW  10 kg  90%

Boven- en achteraansluiting / Sortie de fumées supérieure et postérieure

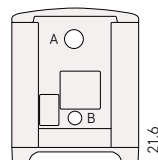
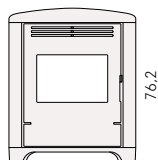
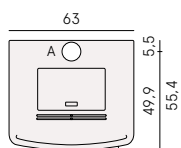
Bovenzijde, deur, poten en branderpot uit gietijzer

Top, porte, pieds et creuset entièrement en fonte

Verborgen display onder vuldeksel / Display caché sous le couvercle du réservoir

UITVOERINGEN | VERSIONS

- Gietijzeren kachel met zijpanelen in Antraciet staal
Poêle en fonte avec panneaux latérales en acier Anthracite





SOUND 5 UP! CC / 7 UP! CC

EIGENSCHAPPEN | SPÉCIFICATIONS

 949 x 498 x 597 mm H x B x D / H x L x P

 2,5 - 5,5 kW 2,5 - 7 kW

 71 - 157 m³ 71 - 200 m³

 11 kg 11 kg

 90% 90%



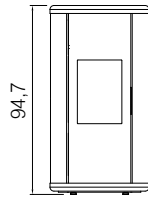
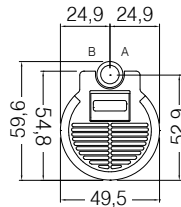
Bovenaansluiting / Sortie de fumées supérieure

Branderpot uit gietijzer / Creuset en fonte

UITVOERINGEN | VERSIONS

■ Stalen kachel met zijpanelen in staal:
Wit, Titanium of Antraciet

Poêle en acier avec panneaux en acier:
Blanc, Titanium ou Anthracite



Antraciet / Anthracite

Wit / Blanc


Titanium







Titanium

SOUND 5

EIGENSCHAPPEN | SPÉCIFICATIONS

 949 x 498 x 548 mm H x B x D / H x L x P

 71 m³ - 157 m³  2,5 - 5,5 kW  11 kg  90%

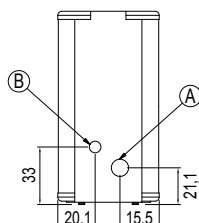
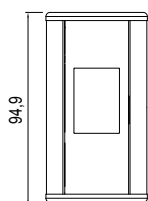
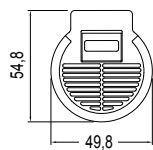
Achteraansluiting / Sortie de fumées postérieure

Branderpot uit gietijzer / Creuset en fonte

UITVOERINGEN | VERSIONS

■ Stalen kachel met zijpanelen in Antraciet staal


Poêle en acier avec panneaux en acier Anthracite







Staal Antraciet / Acier Anthracite

GRACE 7 / GRACE 7 UP! / GRACE 7 UP CC

EIGENSCHAPPEN | SPÉCIFICATIONS

 987 x 690 x 273 mm HxBxD / HxLxP
met optionele voet wordt de kachel 5 cm hoger
avec pied en option, le poêle devient 5 cm plus haut

 77 m³ - 200 m³  2,7 - 7 kW  12 kg  89,5%

Boven-, achter-, of zij aansluiting

Sortie de fumées supérieure, postérieure et latérale

Branderpot en deur uit gietijzer

Creuset et porte en fonte

Toestel kan opgehangen worden (met optionele muurbeugel)



Appareil peut être fixé au mur (avec support mural en option)

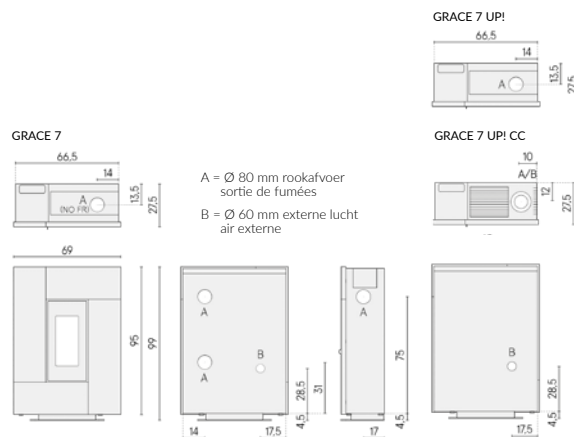
UITVOERINGEN | VERSIONS

■ Stalen kachel met frontpaneel in speksteen of staal:
Antraciet, Wit, Bordeaux Rood, Light Bronze

Poêle en acier avec panneau frontal en stéatite ou acier:
Anthracite, Blanc, Bordeaux Rouge, Light Bronze

OPTIES | OPTIONS





-  Voet voor vloermontage - zie afbeelding
Pied pour montage au sol - voir photo
-  Muurbeugel / Support mural



PERLA 7

EIGENSCHAPPEN | SPÉCIFICATIONS

 940 x 521 x 456 mm H x B x D / H x L x P

 71 m³ - 200 m³  2,5 - 7 kW  15 kg  90%

Achteraansluiting / Sortie de fumées postérieure

Branderpot uit gietijzer / Creuset en fonte

UITVOERINGEN | VERSIONS

- Stalen kachel met twee hoekpanelen in staal: Antraciet, Wit, Bordeaux Rood

Poêle en acier avec deux panneaux coin en acier: Anthracite, Blanc, Bordeaux Rouge

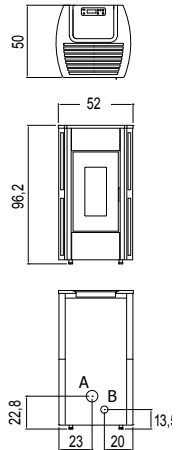
A+



Antraciet / Anthracite



Wit / Blanc



A = Ø 80 mm rookafvoer / sortie de fumées






B = Ø 60 mm externe lucht / air externe



Wit / Blanc

FRAME 9 / FRAME 9 UP! CC

EIGENSCHAPPEN | SPÉCIFICATIONS

-  H x B x D / H x L x P
780 x 734 x 530 mm
-  2,7 - 9,3 kW
-  77 m³ - 265 m³
-  15 kg
-  89%

Achteraansluiting of bovenaansluiting
sortie arrière ou sortie dessus

Branderpot en interieur uit gietijzer
Creuset et intérieur en fonte



Aluminium wormwiel / Vis-sans-fin en alu

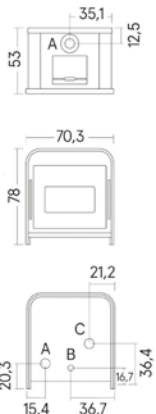


UITVOERINGEN | VERSIONS

- Stalen kachel met afwerkingsboord in Antraciet
Poêle en acier avec finition en Anthracite
- Stalen kachel met afwerkingsboord in brons
Poêle en acier avec finition en Bronze

OPTIES | OPTIONS

-  Vulschuif
Tiroir de remplissage
-  Linker ventilator
kanaliseerbaar
Avec canalisation
Ø 80 mm (max. 6 m)








Antraciet met afwerkingsboord in Antraciet
Anthracite avec finition en Anthracite



Antraciet met afwerkingsboord in brons
Anthracite avec finition en bronze

QUASIMODO 9 UP! CC

EIGENSCHAPPEN | SPÉCIFICATIONS

-  560 x 700 x 580 mm H x B x D / H x L x P
(hoogte met sokkel / hauteur avec socle : 865 mm)
-  2,7 - 9,3 kW
-  77 - 265 m³
-  11,5 kg
-  89%

Bovenaansluiting / Sortie de fumées supérieure

Branderpot en interieur uit gietijzer
Creuset et intérieur en fonte

Deur uit glas / Porte en verre

Interieur in zwart gietijzer / Intérieur en fonte noir

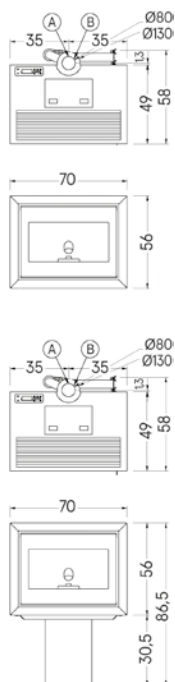
UITVOERINGEN | VERSIONS

- Stalen kachel met mantel in Antraciet.
Poêle en acier avec manteau en Anthracite.



Ook verkrijgbaar zonder sokkel,
voor montage op een onderstel naar keuze.

Également disponible sans socle,
our montage sur une base de votre choix.








QUASIMODO 9 BOX

CRISTAL 6

NEW

EIGENSCHAPPEN | SPÉCIFICATIONS

 830 x 410 x 425 mm H x B x D / H x L x P

 73 - 154 m³  2,6 - 5,5 kW  11 kg  83%

Achteraansluiting
Sortie de fumées postérieure

Branderpot uit gietijzer
Creuset en fonte

UITVOERINGEN | VERSIONS

- Gietijzeren kachel met zijpanelen in Antraciet staal
Poêle en fonte avec panneaux latérales en acier Anthracite

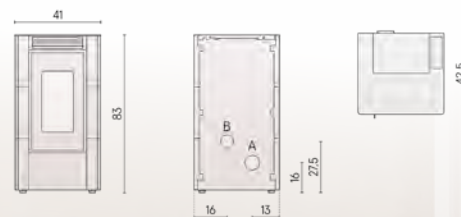


Wit / Blanc

Antraciet / Anthracite






Bordeaux Rood / Rouge

CRISTAL 6



CRISTAL 7 / 7 UP!

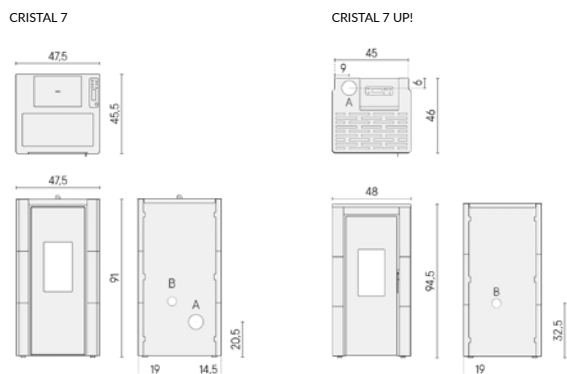
EIGENSCHAPPEN | SPÉCIFICATIONS

	CRISTAL 7	CRISTAL 7 UP!
 HxBxD / HxLxP	910 x 477 x 454 mm	943 x 480 x 460 mm
 2,9 - 7 kW	2,9 - 7 kW	2,9 - 7 kW
 83 m³ - 200 m³	83 m³ - 200 m³	83 m³ - 200 m³
 15 kg	15 kg	12 kg
 89%	89%	89%

Branderpot uit gietijzer / Creuset en fonte

UITVOERINGEN | VERSIONS

- Stalen kachel met zijpanelen in staal:
Wit, Bordeaux Rood of Antraciet
- Poêle en acier avec panneaux en acier:
Blanc, Bordeaux Rouge ou Anthracite



Cristal 7 Wit / Blanc



Cristal 7 Up! Antraciet / Anthracite



CRISTAL 7

Bordeaux Rood / Rouge

Antraciet / Anthracite

CRISTAL 7 UP!

Bordeaux Rood / Rouge

Wit / Blanc

CRISTAL 9 / 9 AIRTECH

EIGENSCHAPPEN | SPÉCIFICATIONS

CRISTAL 9

HxBxD / HxLxP
1013x477x463 mm

2,5 - 8,5 kW

70 m³ - 238 m³

17 kg

89%

CRISTAL 9 AIRTECH

HxBxD / HxLxP
1100x470x500 mm

3,3 - 8,5 kW

92 m³ - 238 m³

20 kg

90%

Achteraansluiting / Sortie postérieure

Branderpot uit gietijzer / Creuset en fonte

Zelfreinigende branderpot (Airtech)


Pot de combustion auto-nettoyant (Airtech)


UITVOERINGEN | VERSIONS

- Stalen kachel met zijpanelen in staal: Wit, Bordeaux Rood, Antraciet
- Poêle en acier avec panneaux en acier: Blanc, Bordeaux Rouge, Anthracite



OPTIES | OPTIONS

 Kit UPS Ready
(enkel op/uniquelement sur Airtech)

 Flexit kit bovenaansluiting CC
Kit Flexit sortie supérieure CC
5022003 Cristal 9
5024008 Airtech

 Flexit kit bovenaansluiting EW
kit Flexit sortie supérieure SP
5022001 Cristal 9
5024007 Airtech

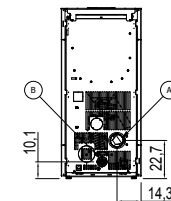
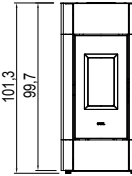
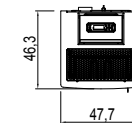


Antraciet / Anthracite

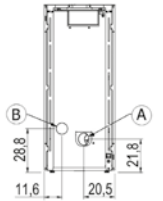
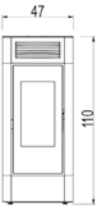
Wit / Blanc

Bordeaux

CRISTAL 9



CRISTAL 9 AIRTECH








Cristal 9 Airtech Antraciet / Anthracite



Cristal 9 Wit / Blanc

ICON 9 PLUS

EIGENSCHAPPEN | SPÉCIFICATIONS

-  H x B x D / H x L x P
1018 x 479 x 533 mm
-  2,5 - 8,5 kW
-  70 m³ - 238 m³
-  17 kg
-  87%



Antraciet / Anthracite



Wit / Blanc



Titanium



Bordeaux

Achteraansluiting / Sortie de fumées postérieure

Branderpot in interieur uit gietijzer / Creuset et intérieur en fonte

UITVOERINGEN | VERSIONS


- Stalen kachel met zijpanelen in staal: Antraciet, Wit, Light Bronze, Titanium of Bordeaux
- Poêle en acier avec panneaux en acier : Anthracite, Blanc, Light Bronze, Titanium of Bordeaux

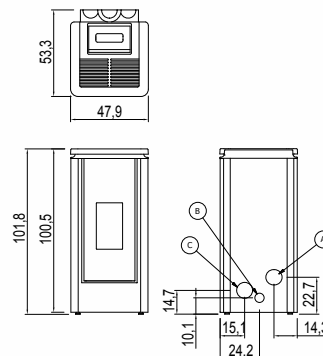


OPTIES | OPTIONS

-  Flexit kit bovenaansluiting CC
Kit Flexit sortie supérieure CC
5022003

-  Flexit kit bovenaansluiting EW
kit Flexit sortie supérieure SP
5022001

-  Flexit kit kanalisatie / canalisation
5020003



Icon 9 Plus Light Bronze

ELLE 9 PLUS / PLUS UP! CC

EIGENSCHAPPEN | SPÉCIFICATIONS

ELLE 9 PLUS

HxBxD / HxLxP
1082 x 902 x 295 mm

3,3 - 8,5 kW

92 m³ - 238 m³

15 kg

89%

ELLE 9 PLUS UP! CC

HxBxD / HxLxP
1082 x 902 x 295 mm

3,3 - 8,5 kW

92 m³ - 238 m³

15 kg

89%

Boven- en achteraansluiting / Sortie de fumées top ou supérieure

Deur en voorzijde uit glas / Porte et front en verre

Branderpot uit gietijzer / Creuset en fonte



Zwart glas
Verre noir



Titanium



Light Bronze



Griekse steen antraciet
Pierre grecque anthracite

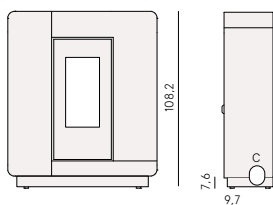


Oxide steen bruin
Pierre oxide brun

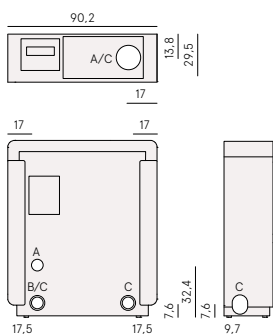
UITVOERINGEN | VERSIONS

Stalen kachel met voorzijde uit glas en "L" in
Poêle acier avec front en verre et "L" en :

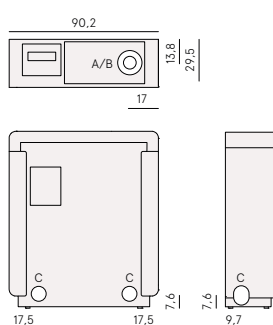
- Zwart glas / Verre noir
- Titanium
- Light Bronze
- Griekse steen antraciet / Pierre grecque anthracite
- Oxide steen bruin / Pierre oxide brun



ELLE 9 PLUS



ELLE 9 PLUS UP! CC



LUCE 9 PLUS / PLUS UP! CC

EIGENSCHAPPEN | SPÉCIFICATIONS

LUCE 9 PLUS

HxBxD/HxLxP
1092 x 796 x 287 mm

3,3 – 8,5 kW

92 m³ - 238 m³

15 kg

89%

LUCE 9 PLUS UP! CC

HxBxD/HxLxP
1092 x 796 x 287 mm

3,3 – 8,5 kW

92 m³ - 238 m³

15 kg

89%

UITVOERINGEN | VERSIONS

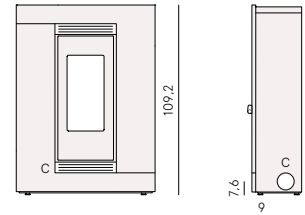
- Stalen kachel met frontpaneel in staal :
Wit, Light Bronze, Titanium, Antraciet
Poêle en acier avec panneau frontal en acier :
Blanc, Light Bronze, Titanium, Anthracite
- Stalen kachel met frontpaneel in speksteen
Poêle en acier avec panneau frontal en stéatite

Boven- en achteraansluiting / Sortie de fumées top ou supérieure

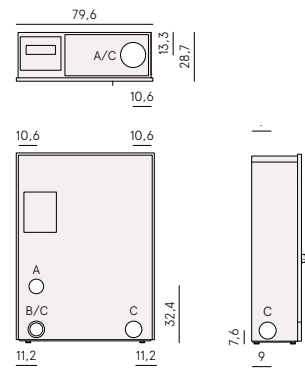
Deur en branderpot uit gietijzer / Porte et creuset en fonte

Uitblaas warme lucht bovenaan + onder de deur (deze is kanaliseerbaar)

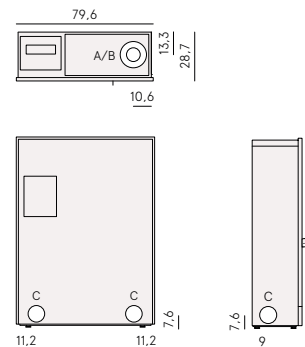
Sortie d'air chaud en haut + sous la porte (ceci peut être canalisée)



LUCE 9 PLUS



LUCE 9 PLUS UP! CC



SPIN 9 PLUS UP! CC AIRTECH

SPIN 9 PLUS AIRTECH NEW

EIGENSCHAPPEN | SPÉCIFICATIONS

SPIN 9 PLUS UP! CC AIRTECH

HxBxD/HxLxP
1105 x 525 x 591 mm

3,2 - 8,5 kW

90 - 238 m³

20 kg

90%

SPIN 9 PLUS AIRTECH

HxBxD/HxLxP
1105 x 525 x 600 mm

3,2 - 8,5 kW

90 - 238 m³

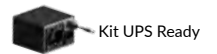
20 kg

90%

UITVOERINGEN | VERSIONS

- Stalen kachel met zijpanelen in staal:
Light Bronze, Titanium
- Poêle en acier avec panneaux en acier:
Light Bronze, Titanium
- Stalen kachel met zijpanelen uit geribd gietijzer
Poêle en acier avec panneaux en fonte nervurée

OPTIES | OPTIONS



Zelfreinigende branderpot (Airtech)
Pot de combustion auto-nettoyant (Airtech)



Light Bronze +
Antraciet/noir

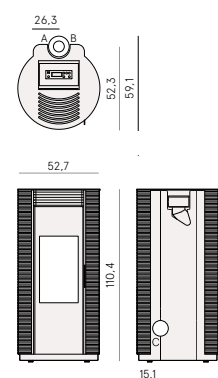


Titanium +
Antraciet/Anthracite

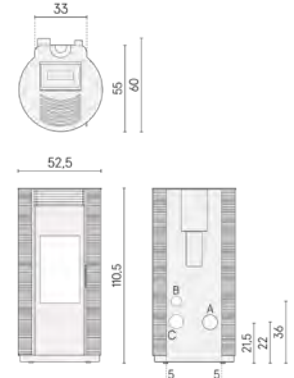


Gietijzer geribd
Fonte nervurée

SPIN 9 PLUS UP! CC AIRTECH



SPIN 9 PLUS AIRTECH



PRINCE 11

EIGENSCHAPPEN | SPÉCIFICATIONS

1099 x 515 x 547 mm H x B x D / H x L x P

84 m³ - 294 m³ 10,5 kW 25 kg 90%

Boven- of achteraansluiting
Sortie de fumées supérieure ou postérieure

Branderpot en interieur uit gietijzer
Creuset et intérieur en fonte

UITVOERINGEN | VERSIONS

Stalen kachel met een front in de volgende kleuren:

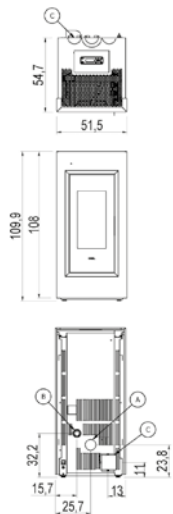
Poêle en acier avec front en acier :

- Wit/Blanc + inox
- Light Bronze + Antraciet / Anthracite
- Titanium + Antraciet / Anthracite

A+

OPTIES | OPTIONS

Flexit kit bovenaansluiting CC
Kit Flexit sortie supérieure CC
5022002



Titanium + Antraciet / Anthracite



Wit/Blanc + inox



Light Bronze + Antraciet/noir



Titanium + Antraciet/Anthracite

KOBE 11 PLUS

EIGENSCHAPPEN | SPÉCIFICATIONS

1096 x 516 x 550 mm H x B x D / H x L x P

84 - 294 m³ 3 - 10,5 kW 25 kg 88%

UITVOERINGEN | VERSIONS

■ Stalen kachel met front in staal:
Wit, Light Bronze, Titanium, Bordeaux Rood, Antraciet

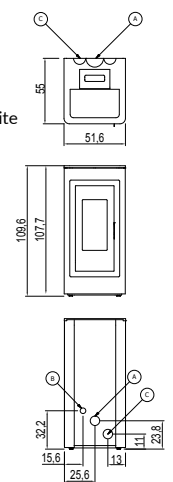
Poêle en acier avec front en acier:
Blanc, Light Bronze, Titanium, Bordeaux Rouge, Anthracite

A+

OPTIES | OPTIONS

Flexit kit bovenaansluiting CC
Kit Flexit sortie supérieure CC

Flexit kit kanalisatie / canalisation
5020003



Light Bronze



Wit / Blanc



Titanium



Bordeaux Rood / Rouge



Antraciet / Anthracite

ZEFIRO 9

EIGENSCHAPPEN | SPÉCIFICATIONS

490 (565) x 697 x 550 mm H x B x D / H x L x P

2,7 - 9,3 kW

77 - 265 m³

15 kg

88,4%

ZEFIRO
MET BIJVULLIJK
AVEC TRAPPE DE REMPLISSAGE

Bovenaansluiting / sortie de fumées supérieure

Branderpot uit gietijzer / Creuset en fonte

Uittrekbaar bedieningspaneel / Panneau de commande extensible

2 ventilatoren waarvan de linkse ventilator kanaliseerbaar is
2 ventilateurs dont 1 avec canalisation Ø 80 mm (max. 6 m)

Aluminium wormwiel / Vis-sans-fin en alu





MOGELIJKHEDEN | POSSIBILITÉS

- Laag model (50 cm): uittrekken in "afgekoelde toestand" om te vullen of met vulluik
Modèle bas (50 cm): extractible "à froid" pour remplir ou via trappe
- Hoog model (57 cm): bijvullen via een lade
Modèle haut (57 cm): remplir via tiroir



VERRASSEND VEELZIJDIG
ÉTONNAMMENT POLYVALENT



Standaard vullen: toestel volledig uittrekken
Remplissage standard: extraire l'appareil



Vullen via optionele lade
Remplir via le tiroir optionnel



Vullen via optioneel bijvulluik
Remplir via la trappe de remplissage optionnelle



Uitschuifbaar bedieningspaneel 180° draaibaar
Panneau de commande extractible et tournable 180°

OPTIES | OPTIONS



4-zijdige kader / Cadre 4-côtés
• voor installatie met vulluik / pour installation avec trappe
• voor installatie met lade / pour installation avec tiroir



Set bijvulluik
Set trappe de remplissage



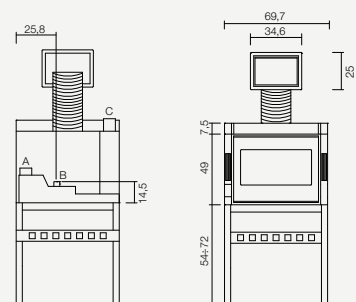
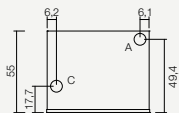
Set lade
Set tiroir



Kit kanalisatie
Kit canalisation





Draagstoel
Support pour montage





PONENTE 7


EIGENSCHAPPEN | SPÉCIFICATIONS

 490 x 590 x 500 mm H x B x D / H x L x P

 2,8 - 7 kW

 71 - 200 m³

 10 kg

 88%

Bovenaansluiting / sortie de fumées supérieure

Branderpot uit gietijzer / Creuset en fonte

Uittrekbaar bedieningspaneel / Panneau de commande extensible



OPTIES | OPTIONS



4-zijdige kader / Cadre 4-côtés

- voor installatie met vuilruik pour installation avec trappe
- voor installatie met lade pour installation avec tiroir



Set bijvulluik

Set trappe de remplissage



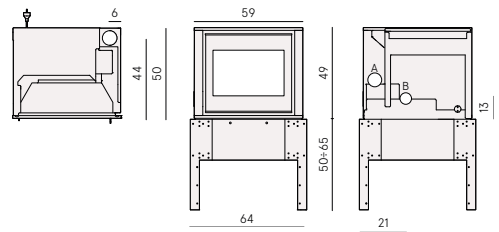
Set lade

Set tiroir



Draagstoel

Support pour montage



FENICE 11 / 11 PLUS

EIGENSCHAPPEN | SPÉCIFICATIONS

FENICE 11

HxBxD/HxLxP
1090 x 569 x 512 mm

3 - 10,5 kW

84 m³ - 294 m³

20 kg

90%

FENICE 11 PLUS

HxBxD/HxLxP
1090 x 569 x 512 mm

3 - 10,5 kW

84 m³ - 294 m³

20 kg

88%

Front, bovendeksel en branderkamer uit gietijzer
Front, couvercle et creuset en fonte

UITVOERINGEN | VERSIONS

- Stalen kachel met ring in Titanium
Poêle en acier avec anneau en Titanium



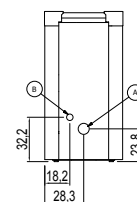
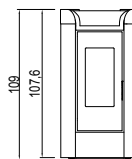
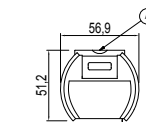
OPTIES | OPTIONS FENICE 11 / PLUS



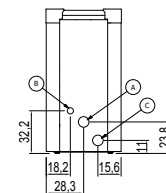
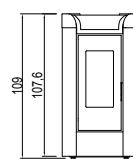
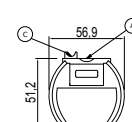
Flexit kit bovenaansluiting CC
Kit Flexit sortie supérieure CC
5022002

Flexit kit kanalisatie / canalisation
5020003

FENICE 11



FENICE 11 PLUS




MITHOS 12 & 14 PLUS / PLUS UP! CC

EIGENSCHAPPEN | SPÉCIFICATIONS

 1185 x 950 x 430 mm H x B x D / H x L x P

 3,7 - 12 kW 3,7 - 14 kW

 108 - 342 m³ 108 - 399 m³

 23 kg 23 kg

 89,2% 88%

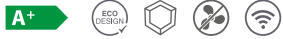
De Mithos is uitgerust met 3 warmeluchtroosters waarmee hij de ruimte opwarmt waarin hij is geïnstalleerd: 1 bovenuitblaas, 2 onderaan links en rechts (oranje pijlen). Deze kachel heeft 3 convectieventilatoren waarvan er 2 kanaliseerbaar zijn. Hij heeft maar liefst 5 aansluitingen voor kanalisatie (rode pijlen).

Le Mithos est équipé de 3 grilles d'air chaud qui lui permettent de réchauffer la pièce dans laquelle il est installé : 1 en haut, 2 en bas à gauche et à droite (flèches orange). Ce poêle dispose de 3 ventilateurs de convection, dont 2 sont canalisables. Il possède pas moins de 5 connexions pour la canalisation (flèches rouges).

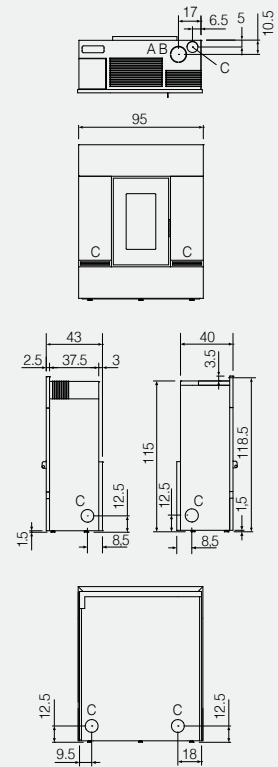


UITVOERINGEN | VERSIONS

- Stalen kachel met zijpanelen in staal:
Wit, Light Bronze, Titanium, Antraciet, Bordeaux Rood
- Poêle en acier avec panneaux en acier:
Blanc, Light Bronze, Titanium, Anthracite, Bordeaux Rouge



Speksteen / Stéatite



Mithos Plus Up



Wit / Blanc



Licht brons / Light Bronze



Antraciet / Anthracite



Titanium



Bordeaux Rood / Rouge

HUBLLOT 7 WOOD / HUBLLOT 7 WOOD AIR

NEW

EIGENSCHAPPEN | SPÉCIFICATIONS



775 x 700 x 480 mm H x B x D / H x L x P



196 m³



3 - 7 kW



50 cm



84%

A+



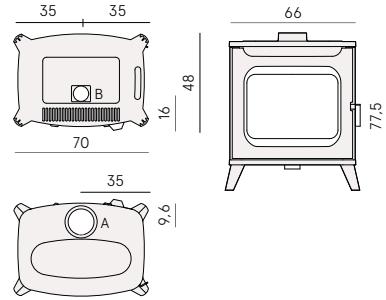
Bovenaansluiting / sortie de fumées supérieure

UITVOERINGEN | VERSIONS

■ Gietijzer zwart / Fonte noir

De Hublot is uitgerust met een ruime, volledig gesloten brandkamer, waar houtblokken tot 50 cm in kunnen. Een lange brandtijd gegarandeerd. De deur, bovenzijde en voetjes zijn vervaardigd uit gietijzer. De Hublot Air variant is uitgerust met een ventilator, om de warmte nog sneller en gelijkmatiger in de ruimte te verspreiden. Deze kan tijdens het stoken in- en uitgeschakeld worden. Beide versies zijn uitgerust met een externe luchtinlaat.






Le Hublot est équipé d'une chambre de combustion spacieuse et fermée, qui peut accueillir des bûches jusqu'à 50 cm. Une longue durée de combustion garantie. La porte, le dessus et les pieds sont en fonte. La variante Hublot Air est équipée d'un ventilateur qui distribue la chaleur encore plus rapidement dans la pièce. Ce ventilateur peut être activé ou désactivé durant la combustion. Les deux versions sont équipées d'une entrée d'air extérieure.



SPIN 8 WOOD AIR

NEW

EIGENSCHAPPEN | SPÉCIFICATIONS

 1100 x 530 x 530 mm H x B x D / H x L x P
 224 m³  3 - 8 kW  33 cm  84%



Bovenaansluiting / sortie de fumées supérieure

UITVOERINGEN | VERSIONS

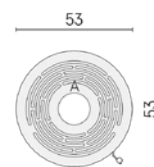

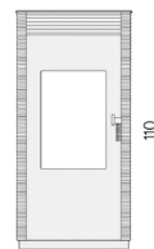
- Gietijzer zwart met stalen deur / Fonte noir avec porte en acier

Geventileerde houtkachel van 8 kW – geschikt voor houtblokken tot 33 cm.

De royale ruit biedt een mooi zicht op het speelse vlammen spel, terwijl het voorrooster zorgt voor een stijlvolle afwerking. Dankzij het dubbele verbrandingssysteem levert deze kachel een maximale warmteopbrengst met hoog rendement. De ruime aslade maakt onderhoud eenvoudig en zorgt voor langdurig comfort en gezelligheid.

Poêle à bois ventilé de 8 kW – compatible avec des bûches jusqu'à 33 cm.

La large vitre offre une vue panoramique sur le jeu de flammes, tandis que la grille frontale apporte une touche d'élégance. Grâce au système de double combustion, ce poêle garantit un rendement optimal et une chaleur maximale. Le grand tiroir à cendres facilite l'entretien et assure un confort chaleureux et durable.



		NEW		NEW		NEW		NEW											
		SWEET	SPIRIT 5	BAGGY 7 (UP) CC	BAGGY 7 (UP) CC	BOLD 7 (UP) CC	HUBLOT 6 (UP) CC	MAGRITTE 6	SOUND 5 (UP) CC	SOUND 5	SOUND 7 (UP)	GRACE 7 (UP) CC	GRACE 7 (UP) CC	PERLA 7	FRAME 9 (UP) CC	QUASI-MODO 9 (UP) CC	CRISTAL 6	CRISTAL 7	CRISTAL 7 (UP)
Afm. (H x B x D) Dim. (H x L x P)	mm	907 x 477 x 454	955 x 600 x 275	1000 x 900 x 280	1000 x 900 x 280	1000 x 450 x 550	750 x 610 x 620	760 x 630 x 550	949 x 498 x 597	949 x 498 x 548	949 x 498 x 597	990 x 690 x 275	990 x 690 x 275	940 x 521 x 456	780 x 734 x 530	560 x 700 x 580	830 x 410 x 425	910 x 477 x 454	943 x 480 x 460
Volume	m ³	71 - 200	71 - 148	71 - 197 m ³	71 - 197 m ³	83 - 200	78 - 168	78 - 168	71 - 157	71 - 157	71 - 200	71 - 197 m ³	71 - 197 m ³	71 - 200	77 - 265	77 - 265	73 - 154	71 - 200	83 - 200
Vermogen Puissance	kW	2,9 - 7	2,5 - 5,2	2,5 - 6,9	2,5 - 6,9	2,9 - 7	2,8 - 6	2,8 - 6	2,5 - 5,5	2,5 - 5,5	2,9 - 7	2,5 - 6,9	2,5 - 6,9	2,9 - 7	2,7 - 9,3	2,7 - 9,3	2,6 - 5,5	2,9 - 7	2,9 - 7
Rendement	%	90	89,5	85	85	85	88	90	90	90	90	85	85	90	89	89	83	89	90
Energieklasse Classe énergétique		A+	A+	A+	A+	A+	A+	A+	A+	A+	A+	A+	A+	A+	A+	A+	A+	A+	A+
Vorraadtank Réservoir	kg	15	12	32	32	16	10	10	11	11	11	12	12	15	15	11,5	11	15	12
Gewicht Poids	kg	56	55	75 / 77	78	75	120	120	76	76	76	63,5 / 66,5	69,5	60 / 67	105	95	53	56	65
Verbr. min/uur Consomm. min/h	kg	0,6	0,6	0,6	0,6	0,6	0,7	0,7	0,6	0,6	0,6	0,6	0,6	0,6	0,6	0,6	0,6	0,56	0,6
Verbruik max/uur Consomm. max/h	kg	1,7	1,2	1,6	1,6	1,7	1,5	1,4	1,3	1,3	1,7	1,6	1,6	1,7	2,2	2	1,3	1,7	1,7
Autonomie max	u/h	9	9,5	20	20	9	7	7	8,5	8,5	6,5	8	8	9	7	5	8	9,1	7,1
Autonomie min	u/h	25	21	53	53	27	16	14	18	18	18	20	20	25	25	19	18	27	20
Rookgasafvoer Sortie de fumées (A)	mm	Ø 80	Ø 80	Ø 80	Ø 80 - 130	Ø 80 - 130	Ø 80	Ø 80	Ø 80	Ø 80	Ø 80	Ø 80	Ø 80	Ø 80	Ø 80	Ø 80	Ø 80	Ø 80	Ø 80
Kanalisation Canalisation (C)	mm	-	-	-	-	-	-	-	-	-	-	-	-	-	Ø 80 (option.)	-	-	-	-
Buitenlucht-aansluiting (B) Raccord air extérieur (B)		Ø 60	Ø 60	Ø 60	-	-	Ø 60	Ø 60	Ø 60	Ø 60	Ø 60	Ø 60	-	Ø 60	Ø 60	Ø 60	Ø 60	Ø 60	Ø 60

		NEW																	
		CRISTAL 9	CRISTAL 9 Airtech	ICON 9 PLUS	ELLE 9 PLUS	ELLE 9 PLUS (UP) CC	LUCE 9 PLUS	LUCE 9 PLUS (UP) CC	SPIN 9 PLUS (UP) CC Airtech	SPIN PLUS 9 AIRTECH	PRINCE 11	KOBE 11 PLUS	ZEFIRO 9	PONENTE 7	FENICE 11 (PLUS)	MITHOS 12 PLUS (UP) CC	MITHOS 14 PLUS (UP) CC	HUBLOT 7 WOOD (AIR)	SPIN 8 WOOD AIR
Afm. (H x B x D) Dim. (H x L x P)	mm	1013 x 477 x 463	1100 x 470 x 500	1018 x 479 x 533	1080 x 900 x 295	1082 x 902 x 295	1092 x 796 x 287	1092 x 796 x 287	1104 x 527 x 591	1105 x 525 x 600	1099 x 515 x 547	1096 x 516 x 550	490 (565) x 697 x 550	490 x 590 x 500	1090 x 569 x 512	1185 x 950 x 430	1185 x 950 x 430	775 x 700 x 485	1100 x 530 x 530
Volume	m ³	70 - 238	92 - 238	70 - 238	84 - 238	92 - 238	84 - 238	92 - 238	92 - 238	90 - 238	84 - 294	84 - 294	77 - 265	71 - 200	84 - 294	108 - 342	108 - 399	0 - 196	0 - 224
Vermogen Puissance	kW	3,2 - 8,5	3,2 - 8,5	2,5 - 8,5	3,3 - 8,5	3,3 - 8,5	3,3 - 8,5	3,3 - 8,5	3,3 - 8,5	3,2 - 8,5	3 - 10,5	3 - 10,5	3,5 - 9,3	2,8 - 7	3 - 10,5	3,7 - 12	3,7 - 14	0 - 7	0 - 8
Rendement	%	89	88	87	88	89	88	89	88	87	90	88	88,4	88	90	90	89	84	84
Energieklasse Classe énergétique		A+	A+	A+	A+	A+	A+	A+	A+	A+	A+	A+	A+	A+	A+	A+	A+	A+	A+
Vorraadtank Réservoir	kg	17	20	17	15	15	15	15	20	20	25	25	15	10	20	23	23	n.v.t.	n.v.t.
Gewicht Poids	kg	70	95	92	95	128	95 - 117	97 - 119	103 - 151	100	109	111	94	94	130	165	165	138	153
Verbr. min/uur Consomm. min/h	kg	0,6	0,7	0,6	0,7	0,7	0,7	0,7	0,7	0,7	0,7	0,7	0,6	0,6	0,7	0,8	0,8	-	-
Verbruik max/uur Consomm. max/h	kg	2,0	2	2,1	2,0	2	2	2	2	1,9	2,6	2,5	2,2	1,7	2,5	3	3,5	1,9	2,2
Autonomie max	u/h	8	8	8	8	8	8	8	10	11	8,5	10	7	5	8	8	7	-	-
Autonomie min	u/h	28	21	-	21	21	21	21	29	29	30	36	25	16	29	27	27	-	-
Rookgasafvoer Sortie de fumées (A)	mm	Ø 80	Ø 80	Ø 80	Ø 80	Ø 80 - 130	Ø 80	Ø 80 - 130	Ø 80 - 130	Ø 80	Ø 80	Ø 80	Ø 80	Ø 80	Ø 80	Ø 80	Ø 80	Ø 150	Ø 150
Kanalisation Canalisation (C)	mm	-	-	Ø 80	Ø 80	Ø 80	Ø 80	Ø 80	Ø 80	Ø 80	-	Ø 80	Ø 80 (option.)	-	Ø 80 (option.)	Ø 80	Ø 80	-	-
Buitenlucht-aansluiting (B) Raccord air extérieur (B)		Ø 60	Ø 60	Ø 60	Ø 60	-	Ø 60	-	-	Ø 60	Ø 60	Ø 60	Ø 60	Ø 60	Ø 60	Ø 60	Ø 60	Ø 80	Ø 80

CADEL



Cristal 7 UP!
Antraciet / Anthracite

FERO^{NV}
a unifire company

Bruwaan 17 • 9700 OUDENAARDE
T: +32 55 30 35 60 • F: +32 55 30 35 41
www.unifire.be • info@unifire.be

FERO is exclusief importeur voor CADEL in de Benelux.
FERO est importateur exclusif de CADEL pour le Benelux.

UW VERDELER / VOTRE REVENDEUR

Voor een langere levensduur en een optimale verbranding van uw pelletkachel adviseert FERO het gebruik van dubbelwandig geïsoleerde rookkanalen. Koop uw CADELpelletkachel bij een erkend CADEL dealer, die steeds kan terugvallen op de bijstand van Unifire Service.

Pour une vie plus longue et une combustion optimale, Fero vous conseille d'utiliser des buses en inox double paroi isolées. Achetez votre poêle à pellets CADEL auprès d'un revendeur officiel CADEL, afin de pouvoir compter sur son bon service ainsi que sur celui de la société importatrice Unifire Service.

Onlangs zorgvuldige controle van de vermelde data, zijn fouten niet uitgesloten. Fero en zijn partners kunnen niet verantwoordelijk worden gesteld voor eventuele zet- en/of drukfouten. Fero behoudt zich daarnaast ook het recht om de producten te wijzigen zonder voorafgaande kennisgeving. Raadpleeg uw dealer voor meer informatie.

En dépit de tout le soin apporté, certaines données peuvent avoir changé. Fero et ces partenaires ne peuvent en conséquence assumer aucune responsabilité en ce qui concerne l'actualité et l'exactitude des informations mises à disposition. Par ailleurs, Fero se réserve le droit d'apporter en tout temps et sans préavis des modifications. Consulter votre concessionnaire pour plus d'info.

PRIJSLIJST
TARIF

